

**Guía Básica para el uso del programa**

# **COMENTARIOS** *a los Evangelios*

**VE Multimedios**

Tecnología al servicio de la Nueva Evangelización

*Comentario de los Padres de la Iglesia a los Evangelios, La Cadena de Oro de Santo Tomás.* **Copyright © 2002 VE Multimedia - Vida y Espiritualidad.** En formato electrónico de *hipertexto* y *multimedia* para la computadora. Aprobado para su publicación en versión electrónica por la Conferencia Episcopal Peruana, 1996.

Av. Brasil 3029, Lima 17, Perú  
Teléfonos: (51 1) 341 0308 • (51 1) 460 4202  
Fax: (51 1) 434 4327  
E-mail: [ve@multimedios.org](mailto:ve@multimedios.org)  
Web site: <http://www.vemultimedios.org>

# Contenido

I.	Introducción .....	5
	Acerca de esta guía	
	Requerimientos para el sistema Windows	
	Registro	
	Acerca de VE Multimedios	
	Informes y soporte técnico	
II.	Contenido de Comentarios a los Evangelios .....	8
	Nueva interfaz	
	Los Santos Evangelios	
	Comentarios de los Padres de la Iglesia	
	Lecturas del año litúrgico	
	Guía para la oración	
	Multimedios	
	Internet	
III.	Instalación del programa .....	12
	Instalación	
	Ejecución	
	Acceso directo	
	Desinstalación del programa	
IV.	Comandos y funciones del programa .....	15
	Botonera superior	
	Botonera a la izquierda	
V.	Usos del programa .....	21
VI.	Internet .....	22
VII.	Programas para la computadora .....	23
VII.	Contrato de licencia y garantía .....	26



# **I. INTRODUCCIÓN**

Bienvenido al programa *Comentarios a los Evangelios* de VE Multimedia, elaborado con la última tecnología de *hipertexto* y *multimedios*.

Este programa es una herramienta útil para conocer y comprender mejor los Evangelios. Con él, podrá preparar de manera fácil y rápida charlas, homilías, catequesis y muchos otros trabajos, gracias a la gran cantidad de comentarios y a los variados recursos que posee.

Lo invitamos a ingresar a *Comentarios a los Evangelios* y a usar cada una de sus funciones.

## **1. Acerca de esta guía**

La presente guía ha sido elaborada pensando en primer lugar en aquellas personas que no han usado otros programas desarrollados por VE Multimedia. Leyendo las indicaciones antes de instalar el programa, podrá optimizar sus recursos y lograr un mejor uso del mismo.

Esta guía contiene:

- La presentación del contenido del programa.
- Instrucciones para instalar y desinstalar el programa.
- La lista de funciones básicas y consejos para su uso sencillo y especializado.
- El contrato de garantía y la licencia de uso del *software*.

## **2. Requerimientos para el sistema Windows**

Para utilizar el programa *Comentarios a los Evangelios* se necesita:

- IBM® PC o compatible.
- Pentium® o superior.
- Microsoft® Windows® 95/98/NT/2000 o superior.
- 16 MB de memoria RAM.
- Monitor a colores (256 colores o más).
- Tarjeta de sonido y parlantes.
- Lectora de CD-ROM de 32x o más.

### 3. Registro

Confiamos en que el programa *COMENTARIOS* le será de mucha utilidad para las diversas labores que realiza. Enviando su tarjeta de registro, según le indicamos a continuación, podremos continuar ofreciéndole otros servicios adicionales, tales como: soporte técnico, información pronta sobre nuevos productos y actualizaciones, novedades de VE Multimedia y descuentos para otros programas.

#### a. Internet

Ingrese a la siguiente dirección de Internet y complete cada uno de los datos solicitados:

<http://www.vemultimedios.org/regist/>

#### b. Correo aéreo

Envíe su tarjeta de registro a la siguiente dirección:

VE Multimedia  
Av. Brasil 3029  
Lima 17  
PERÚ

#### c. Fax

Envíe su tarjeta de registro al siguiente número:  
(51 1) 434 4327

### 4. Acerca de VE Multimedia

VE Multimedia es una asociación católica, nacida en el Perú y de proyección internacional, que tiene como objetivo colaborar con la misión evangelizadora de la Iglesia utilizando las nuevas tecnologías informáticas. Respondiendo a la convocatoria del Santo Padre Juan Pablo II a una Nueva Evangelización, VE Multimedia ha asumido como lema y como expresión de adhesión al Sucesor de Pedro la frase: «**Tecnología al servicio de la Nueva Evangelización**». VE Multimedia es una división de la Asociación Internacional «Vida y Espiritualidad, VE».

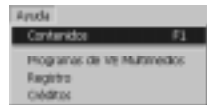
VE Multimedia orienta su servicio evangelizador a través de tres áreas fundamentales:

1. **Desarrollo de *software*** (programas de computadora) de apoyo a la pastoral, el estudio, la investigación, la catequesis, la homilética y la formación. Dichos programas utilizan tecnología de avanzada, en el ámbito de los *hipertextos* y *multimedios*, que permiten aprovechar al máximo los recursos de la informática siendo, al mismo tiempo, de sencilla utilización incluso para quienes no tienen familiaridad con las computadoras.
2. **Impulso de la presencia evangelizadora de la Iglesia en Internet** mediante la implementación de *web sites* o páginas web de contenido evangelizador y de promoción de una cultura cristiana en general, así como el desarrollo de páginas web de instituciones eclesiales. En este sentido VE Multimedios ha creado la *Biblioteca Electrónica Cristiana -BEC-*, la mayor biblioteca católica *online* en español que contiene una gran colección de documentos digitalizados y acceso gratuito a nivel mundial a temas como: Magisterio de la Iglesia, Filosofía, Teología, Sagrada Escritura, Cristología, Pneumatología, Mariología, Eclesiología, Patrística, Moral, Espiritualidad, Tecnología, Medicina, Humanidades, Economía, Historia, Literatura, Artes, Educación, Nueva Evangelización, Familia, Defensa de la Vida, Derechos Humanos entre otros. Asimismo, desarrolla y mantiene las páginas web de diversas diócesis, arquidiócesis e instituciones católicas.
3. **Reflexión y pensamiento** en torno al impacto de las nuevas tecnologías en la sociedad y en el ser humano, especialmente sus implicancias para la vida cristiana. Se trata de alentar la utilización de los nuevos medios digitales aprovechando las múltiples ventajas que éstos ofrecen, pero al mismo tiempo de hacer una lectura crítica de los mismos saliendo al paso de los desafíos y ambigüedades que presentan.

## 5. Informes y soporte técnico

Si tiene alguna pregunta o requiere de soporte técnico, gustosamente lo ayudamos a través de las siguientes formas:

1. Ingrese a la Ayuda del programa *Comentarios a los Evangelios*. (F1)
2. Envíe un e-mail a: [soporte@vemultimedios.org](mailto:soporte@vemultimedios.org)
3. Ingrese a Internet en: <http://www.vemultimedios.org/consultas>
4. Escriba a: VE Multimedios, Av. Brasil 3029, Lima 17, Perú.
5. Envíe un fax al (51 1) 434 4327.





IV, antes de San Jerónimo. Entre sus características destaca su gran fidelidad al texto griego. En esta edición presentamos el texto base de la primera edición crítica moderna, publicada entre 1739 y 1743 por el sacerdote benedictino Pedro Sabatier.

- También encontrará la versión conocida por siglos como **Vulgata** («divulgada»), realizada en su mayor parte por San Jerónimo (331-420) a finales del siglo IV e inicios del V. Los cuatro Evangelios, con los que el santo dio inicio a sus trabajos, fueron corregidos cuidadosamente en Roma, hacia el año 383. El texto que incluimos corresponde a la edición sexto-clementina de la Vulgata, llamada así en honor a los Papas Sixto V (1585-1590) —quien la revisó y publicó en 1590— y Clemente VIII (1592-1605) —quien poco tiempo después hizo publicar una nueva edición—.
- Finalmente, hemos incluido la **Nova Vulgata**, que es la actual edición oficial de la Iglesia en latín. La *editio typica* de esta nueva revisión del texto latino fue promulgada solemnemente, tras casi quince años de trabajo, el 25 de abril de 1979, por medio de la Constitución apostólica *Scripturarum thesaurus* de S.S. Juan Pablo II.

### 3. Comentarios de los Padres de la Iglesia

«Los Padres son en primer lugar y esencialmente, comentadores de la Sagrada Escritura: *divinorum librorum tractatores* (San Agustín). Sus méritos para una comprensión mejor de los Libros Sagrados son incalculables. Siguen siendo para nosotros verdaderos maestros y, puede decirse superiores, en tantos aspectos, a la exégesis del medioevo y de la edad moderna por “una especie de suave intuición de las cosas celestiales, por una admirable penetración de espíritu, gracias a las cuales van muy por delante en la profundidad de la palabra divina” (Pío XII)».

Congregación para la Educación Católica,  
*El estudio de los Padres de la Iglesia*, 26.

La **Catena Aurea** («Cadena de Oro»), que aquí incluimos, es una concatenación de importantes pasajes de exégesis patrística sobre los cuatro Evangelios, recogidos, seleccionados y ordenados por Santo Tomás de Aquino (1227-1274). En esta monumental obra encontrará los comentarios de Padres latinos y griegos.

Algunos de ellos son:

## Padres latinos

- San Ambrosio, Obispo de Milán (340-397)
- San Agustín, Obispo de Hipona (354-430)
- San Cipriano, Obispo de Cartago (m. 258)
- San Gregorio Magno (I), Papa (540-604)
- San Hilario, Obispo de Poitiers (315-368)
- San Jerónimo, sacerdote, exegeta, traductor de la Vulgata (343-420)
- San León Magno, Papa (390-461)
- Orígenes (c. 185-254)

## Padres griegos

- San Atanasio, Arzobispo de Alejandría (c. 297-373)
- San Cirilo, Patriarca de Alejandría (376-444)
- Eusebio, Obispo de Cesarea (260-340)
- San Gregorio de Nisa (330-395)
- San Juan Crisóstomo, Patriarca de Constantinopla (347-407)
- San Juan Damasceno, defensor de las imágenes sagradas (675-749)

## 4. Lecturas del año litúrgico

Asimismo, teniendo en mente la orientación pastoral de esta edición, hemos querido incluir una lista de las **Lecturas** del Evangelio correspondientes a los Domingos, Fiestas y Solemnidades del Año Litúrgico, cada una de ellas con un enlace hipertextual al correspondiente comentario de la *Catena Aurea*.

## 5. Guía para la oración

También podrá encontrar una enriquecedora guía para meditar en torno a las enseñanzas del Señor Jesús contenidas en los Evangelios tanto de manera personal como comunitariamente. Se trata de aplicar un sencillo y eficaz sistema para profundizar en el «*en sí*» del texto bíblico comentado por los Padres de la Iglesia; y después realizar una aplicación a las propias circunstancias concretas (*en sí - en mí*).

## 6. Multimedia

Cada aditamento en multimedia ha sido cuidadosamente seleccionado para que acompañe el material de texto. En esta sección puede acceder a:

- Abundantes **ilustraciones** de pasajes de los Evangelios, todos ellos con leyendas explicativas y enlaces a los textos bíblicos.
- **Cantos** interpretados por el grupo latinoamericano *Takillakhta*, de larga trayectoria en la misión evangelizadora a través de la música, seleccionados por su valor pastoral.
- Un **video documental** de 41 minutos sobre un tema de gran actualidad: el papiro 7Q5, a cargo del P. José O'Callaghan, renombrado papirólogo español que fue el primero en advertir la correspondencia de este fragmento griego hallado en Qumrán con el Evangelio según San Marcos.
- **Mapas** de la época del Señor Jesús, en los que podrá ubicar geográficamente los lugares mencionados en los Evangelios desde la Anunciación-Encarnación hasta la Resurrección y Ascensión.

## 7. Internet

Dada la creciente importancia de Internet y su utilidad práctica, este programa cuenta con diversos recursos enlazados a la red de redes mundial:

- Enlaces directos a importantes documentos sobre Sagrada Escritura.
- Acceso gratuito a abundante material litúrgico, espiritual y pastoral.
- Servicio de novedades y actualización por Internet.
- Información permanente en Internet sobre el programa: <http://www.vemultimedios.org/programas/comentarios>
- Soporte técnico en línea.
- Registro del programa en línea.

### III. INSTALACIÓN DEL PROGRAMA

Antes de comenzar la instalación del programa recuerde que necesita un lector de CD-ROM en su PC y revise los requerimiento en la página 5 de este manual.

Se trata de un programa “transparente”, es decir sin instalaciones complicadas, sin archivos de configuración e instalación peligrosa para Windows, con una sencilla y total desinstalación de sus componentes.

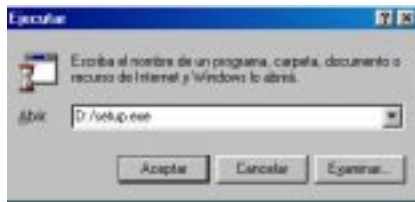
#### Importante

Para ejecutar o hacer que funcione el programa recuerde que usted requiere necesariamente el CD-ROM. Sin el CD-ROM no funciona el programa.

#### 1. Instalación

Para instalar el programa siga los siguientes pasos:

1. Si su PC está apagada, préndala e inicie Windows.
2. Inserte el CD-ROM de *Comentarios a los Evangelios* en la unidad lectora de CD-ROM. Identifique la letra de su unidad de CD-ROM (por ejemplo D:\ o E:\, según sea el caso de su PC).
3. Haga clic en el botón de Inicio (*Start*) y seleccione Correr (*Run*).



4. En el campo o espacio en blanco coloque: D:\setup.exe o E:\setup.exe, según el caso. Haga clic en Aceptar (*OK*). (Aparecerá una ventana de diálogo en su pantalla.)
5. Haga clic en Siguiente. Después de proporcionar la información solicitada en la ventana de diálogo, haga clic en Aceptar (*OK*). El programa de instalación pondrá automáticamente los componentes del programa en el lugar indicado.




6. Terminada la instalación de *Comentarios a los Evangelios*, el programa le informará que el proceso ha concluido exitosamente.



7. No es necesario reiniciar su PC para que el programa funcione.

## 2. Ejecución

Para ejecutar el programa siga los siguientes pasos:

1. Ingrese a la barra de Inicio (*Start*) y seleccione Programas.
2. Busque en el grupo de accesos directos llamado: «VE Multimedia». Encontrará el programa *Comentarios a los Evangelios* , y, en caso de haberlos, otros programas de VE Multimedia previamente instalados.
3. ¡Felicitaciones! Ha ingresado a uno de los programas más modernos y útiles para usted.
4. Registre su programa a través de los medios antes indicados en la página 6.

### **Importante**

Para observar los videos y escuchar los cantos requiere tener instalado el programa de video de Windows (Windows Media Player), así como todos los componentes indispensables antes indicados (ver página 5).

## **3. Acceso directo**

El programa de instalación incluirá en el grupo «VE Multimedia» acceso directo (*Shortcut*) a la Biblioteca Electrónica Cristiana – BEC en internet y otro al registro *on-line* del programa.

## **4. Desinstalación del programa**

1. Ingrese a la barra de Inicio (*Start*), seleccione Configuración (*Settings*) y luego dentro del Panel de Control (*Control Panel*) haga clic en Añadir/Quitar Programas (*Add/Remove Programs*).
2. Seleccione en la lista de programas instalados, *Comentarios a los Evangelios* y haga clic en el botón Añadir/Quitar Programas (*Add/Remove*).
3. El programa se desinstalará automáticamente.

## IV. COMANDOS Y FUNCIONES DEL PROGRAMA



### 1. Botonera superior

#### **REGRESAR**

Le permite retornar uno por uno a todos los “saltos” de *hipertexto* que haya realizado. Esta función puede ejecutarse también presionando el botón derecho del *mouse*.

#### **IMPRIMIR**

Imprime la página en la que se encuentra en ese momento.

#### **IR A...**

Esta función sirve para acceder directamente a cualquier capítulo o versículo del Evangelio en sus distintas versiones, o a los Comentarios reunido en la *Catena Aurea*.

#### **BUSCAR**

Al ejecutar este comando, se abrirá la ventana “Hallar”, la cual le permite hacer “búsquedas indexadas”. La “búsqueda indexada” encuentra rápidamente todos los lugares donde aparece una o varias palabras, o una frase, según se desee.

Para realizar una búsqueda indexada de palabras:

1. Presione el botón “Buscar”.
2. En el espacio “Hallar” escriba la palabra o las palabras que desea buscar.



3. Presione el botón “Hallar” para comenzar la búsqueda. El programa le presentará la ventana “Buscar resultados” con los nombres de todos los tópicos (párrafos, capítulos o divisiones) en los que ha sido encontrado el argumento de su búsqueda y, entre paréntesis, el número de veces que aparece en cada uno de esos tópicos.

**NOTA:**

Verifique que las palabras que ingrese se encuentren correctamente escritas, con los acentos correspondientes. De lo contrario podrá recibir resultados incorrectos.


Se debe especificar la palabra o combinación de palabras que se desea buscar. Esto puede incluir operadores de búsqueda como **\and** (y), **\or** (o), **\not** (no) y **\xor** (o el uno o el otro, pero no ambos en el mismo capítulo o versículo).

**Ejemplos:**

- **Amor \and Jesús**  
encontrará todos los capítulos y versículos en los que se encuentran las palabras “amor” y “Jesús”, aunque no necesariamente en ese orden ni una junto a la otra.
- **Pedro \or Simón**  
encontrará todos los capítulos y versículos en los que se encuentra alguna de las palabras “Pedro” o “Simón”.
- **María \not Magdalena**  
encontrará los capítulos y versículos donde se encuentre el nombre “María” sin la palabra “Magdalena”.
- **caridad \xor hermanos**  
encontrará todos los capítulos y versículos donde se halla la palabra “caridad” o la palabra “hermanos”, pero no ambas palabras en el mismo capítulo o versículo.

## **RESULTADOS DE LA BÚSQUEDA**

Este botón le permite ver nuevamente —en cualquier momento—, después de realizar una búsqueda, la lista de los tópicos en los que aparece la palabra o la combinación de palabras que se buscó la última vez. A la derecha del nombre de cada uno de los tópicos verá el número de veces que aparece la palabra o combinación de palabras buscado en dicho tópico. En la parte superior de la ventana, tras la palabra “Contar” verá el número total de resultado.



## **RETROCEDER EN LA BÚSQUEDA**

Este comando lo lleva al anterior tópico en el que aparece la palabra o combinaciones de palabras que fueron halladas en la última búsqueda que ha realizado.

## **AVANZAR EN LA BÚSQUEDA**

Este comando lo lleva al siguiente tópico en el que aparece el argumento de la última búsqueda que ha realizado.

## **SIGUIENTE PALABRA RESALTADA**

Este comando lo lleva, dentro del mismo tópico en el que se encuentra actualmente, a la siguiente vez en que aparece una palabra que forma parte de la última búsqueda.

## **MARCADOR DE PÁGINA**

Los marcadores de página son el equivalente a los marcadores de lectura que utilizaría en un libro impreso. Cuando usted encuentra un lugar en el texto al cual quisiera regresar posteriormente, puede asignar un nombre a un tópico determinado y luego saltar fácilmente a ese tópico desde cualquier otro punto del mismo o de otro documento. Se pueden asignar múltiples marcadores de página. El programa también le permite asignar a algunos marcadores (un máximo de nueve) una tecla de acceso rápido para dirigirse a ese lugar rápidamente con la combinación de teclas: 'ALT' + 'NÚMERO'.

## **HISTORIAL**

Este comando muestra una lista de todos los tópicos que usted ha recorrido previamente, indicando el tiempo que ha permanecido en cada tópico. Para regresar a cualquiera de ellos, simplemente marque con el *mouse* el nombre del tópico y presione OK.

## **ANOTACIONES**

La función de anotaciones es el equivalente electrónico a escribir en los márgenes de su libro. Proporciona "notas" adheridas a los tópicos de los documentos. Las notas se crean sobre cada tópico. Sólo puede haber una nota en cada tópico. Cuando una nota ha sido creada en el tópico en que se encuentra actualmente, aparece una marca de visto.

## **2. Botonera a la izquierda**

### **PRESENTACIÓN**

Ponemos a su disposición una explicación de lo que ofrecemos en el programa *Comentarios a los Evangelios*.

### **STRAUBINGER**

Traducción de los Evangelios realizada por Mons. Juan Straubinger, primera traducción al castellano hecha en Argentina.

### **Scío**

Traducción de Mons. Felipe Scío de San Miguel, primera traducción moderna de la Biblia al castellano.

## **VETUS LATINA**

Entre las versiones latinas, incluimos en primer lugar la Vetus Latina, conjunto de traducciones de la Biblia al latín realizadas entre los siglos II y IV con gran fidelidad al texto griego.

## **VULGATA**

La versión Vulgata fue realizada en su mayor parte por San Jerónimo entre los siglos IV y V. La presente es la versión revisada por encargo de los Papas Sixto V y Clemente VIII en 1585 y 1605.

## **NOVA VULGATA**

La Nova Vulgata es la actual edición oficial de la Iglesia en latín, promulgada solemnemente el 25 de abril de 1979, por medio de la Constitución apostólica *Scripturarum thesaurus* de S.S. Juan Pablo II.

## **COMENTARIOS**

Una concatenación de importantes comentarios de los Padres de la Iglesia sobre los cuatro Evangelios, recogidos, seleccionados y ordenados por Santo Tomás de Aquino.

## **LECTURAS**

Presenta la lista de las lecturas del Evangelio correspondientes a los Domingos, Fiestas y Solemnidades del año litúrgico, cada una de ellas con un enlace intertextual al correspondiente comentario de la *Catena aurea*.

## **ORACIÓN**

Una sencilla guía para meditar en torno a las enseñanzas del Señor Jesús tanto de manera personal como en grupo, profundizando en el sentido del texto bíblico con la ayuda de los comentarios de los Padres de la Iglesia.

## **IMÁGENES**

Una amplia lista de grabados de diversos pasajes de la vida del Señor Jesús que cuentan con leyendas explicativas y enlaces a los textos bíblicos correspondientes.

## **CANTOS**

Una selección de cantos interpretados por el grupo latinoamericano *Takillakta*, de larga trayectoria en la misión evangelizadora.

## **VIDEOS**

Un video documental de más de cuarenta minutos sobre un tema bíblico de gran actualidad: el papiro 7Q5, a cargo del P. José O'Callaghan, S.J., quien fue el primero en advertir la correspondencia de este fragmento griego hallado en Qumrán con el *Evangelio de Marcos*.

## **MAPAS**

Mapas de la época del Señor Jesús donde podrá ubicar geográficamente los lugares mencionados en los Evangelios.

## **INTERNET**

Una lista de enlaces de Internet con importantes documentos sobre la Sagrada Escritura.

## V. USOS DEL PROGRAMA

A continuación encontrará algunas aplicaciones prácticas del programa *Comentarios a los Evangelios*, gracias a la riqueza del contenido y a las diversas herramientas del programa:

- **Interiorizar** y **profundizar** en la vida, obra y enseñanzas del Señor Jesús.
- **Comprender** más y **conocer** mejor los Santos Evangelios, gracias a los comentarios de los Padres de Iglesia, con ventajas para una aplicación en la vida de cada persona.
- **Realizar** y **desarrollar** con facilidad los trabajos de exégesis, catequesis bíblica, homilías y pláticas, gracias al sistema de búsqueda de palabras y combinaciones de palabras.
- **Leer** varias versiones de los Evangelios en paralelo y en el tamaño de letra deseado.
- **Estudiar** los temas relacionados a los Evangelios.
- **Escribir** anotaciones y reflexiones personales en cada párrafo del documento.
- **Editar** los documentos que desea con la función de copiado y pegado.
- **Acceder** rápidamente a todos los textos del programa y a una gran fuente de material sobre la Sagrada Escritura en Internet.
- **Escuchar** y **ver** con provecho la sección de multimedia, pues cuenta con una selección de cantos e imágenes, un video documental y mapas.

## VI. INTERNET

- **Biblioteca Electrónica Cristiana – BEC**  
[www.multimedios.org](http://www.multimedios.org)

La Biblioteca Electrónica Cristiana, – BEC, busca colaborar en la construcción de una cultura cada vez más humana y cristiana; impulsando la formación e instrucción, la investigación y la reflexión en torno a temas de mucha importancia para la persona de hoy. La BEC viene creciendo rápidamente tanto en la cantidad de documentos e información disponible en formato digital como en los servicios prestados a los navegantes del ciber-espacio.

- **iglesia.info**

Ofrece un conjunto de *links* a centenares de web católicas, constituyéndose en un punto de encuentro y una guía para navegar a través de internet conociendo e informándose de la vida de la Iglesia.

- **trimilenio.com**

¿Qué se necesita para estar en Internet? Trimilenio.com ofrece un conjunto de soluciones, integrales e innovadoras en la elaboración, almacenamiento, mantenimiento y actualización de páginas web.

- **10ideas.com**

¿Necesita ideas? Muy pronto contará con nuestro nuevo servicio en línea.

## VII. PROGRAMAS PARA LA COMPUTADORA

<http://www.vemultimedios.org/programas/>

- **Imágenes para los tiempos litúrgicos**

Este programa cuenta con más de doscientas ilustraciones para cada Domingo, Solemnidad o Fiesta del Año Litúrgico durante los tres ciclos. Insertándolos en cualquier diseño o publicación, hará que sus presentaciones sean más atractivas. Es un programa que le permitirá introducir dibujos litúrgicos con toda facilidad en sus boletines, cartas, cancioneros para misa, y cualquier otro material diseñado con la ayuda de la computadora.

- **Catecismo de la Iglesia Católica en formato electrónico**

Ha sido concebido con un diseño sencillo para su fácil y eficaz manejo. Su ágil presentación le permite consultar, haciendo un solo clic, los lugares paralelos del Catecismo. El programa cuenta con índices (temático, de citas bíblicas, de documentos del magisterio y de autores), con herramientas de búsqueda que encuentran al instante cualquier palabra o frase, y con muchas otras ventajas del hipertexto.

- **Concilio Vaticano II**

El programa del Concilio Vaticano II es un útil instrumento para el estudio y la lectura de los documentos conciliares, gracias al conjunto de rápidas y eficaces herramientas de hipertexto con las que cuenta.

- **Documentos para la familia**

Tres importantes documentos del magisterio pontificio sobre la familia: la *Humanae vitae* de S.S. Pablo VI, la *Familiaris consortio* y la *Carta a las familias* de S.S. Juan Pablo II, en cuatro idiomas: castellano, inglés, italiano y portugués

- **Las Conferencias Episcopales Latinoamericanas**

Le ofrece los textos de los cuatro documentos de las Conferencias Generales del Episcopado Latinoamericano reunidos en: Río de Janeiro, Medellín, Puebla y Santo Domingo.

- **Encíclicas de Juan Pablo II**

Recoge los textos completos de las encíclicas del Santo Padre y de la exhortación apostólica *Reconciliatio et paenitentia*. Incluye un índice temático que facilita la consulta y la investigación.

- **Fides et ratio (Fe y razón)**

Novedoso programa de hipertexto desarrollado con ocasión de los veinte años del pontificado del Santo Padre Juan Pablo II y buscando colaborar con la difusión de la encíclica.

- **Ecclesia in America**

Es un programa de hipertexto con el texto completo de la reciente exhortación apostólica post-sinodal *Ecclesia in America* y con los diversos mensajes, discursos y homilias del Santo Padre Juan Pablo II pronunciados en su visita a América en enero de 1999.

- **Magistério de João Paulo II para o Brasil**

Reúne el magisterio completo que el Papa Juan Pablo II ha dirigido al pueblo brasileño, tanto en sus tres visitas al Brasil como en los discursos a los obispos brasileños en las visitas *ad Limina Apostolorum*.

- **Juan Pablo II al Perú**

Reúne el magisterio completo que el Papa Juan Pablo II ha dirigido al pueblo peruano, tanto en sus dos visitas al Perú como en los discursos a los obispos peruanos en visitas *ad Limina Apostolorum*.

- **El horizonte de la renovación conciliar**

Contiene las meditaciones a la hora del Angelus en las que el Papa Juan Pablo II ha tratado sobre los documentos del Concilio Vaticano II, así como la *Relación final* del Sínodo extraordinario de 1985, también sobre el Concilio.

- **Las Catequesis Marianas del Papa Juan Pablo II**

En las *Catequesis Marianas* del Papa Juan Pablo II encontrará lo que el Papa Juan Pablo II llamó «una síntesis esencial de la fe de la Iglesia sobre María». Las ventajas del hipertexto permiten profundizar en las enseñanzas del Papa con gran facilidad.

- **Concilio Plenario de la América Latina**

En 1899 se inauguró el Concilio Plenario de la América Latina. Se trata de un gran evento que desde muchos años atrás venía impulsando el Papa León XIII y que congregara en Roma a los Obispos de las naciones latinoamericanas. Era la reunión de la identidad latinoamericana centrada en la fe de la Iglesia, en torno a la Cátedra de Pedro.

Con ocasión del centenario de aquel acontecimiento VE Multimedia, en co-edición con la Pontificia Comisión para América Latina, desarrolló este programa en CD-ROM con las cartas y decretos del Concilio.

- **Educación Católica. Documentos del Magisterio de la Iglesia**

Incluye textos de S.S. Pío XI, S.S. Pío XII, S.S. Juan XXIII y S.S. Juan Pablo II; la declaración del Concilio Vaticano II sobre la educación cristiana *Gravissimum educationis* y diversos documentos de la Congregación para la Educación Católica. Todos estos importantes escritos referidos a la educación católica constituyen una útil herramienta para quienes se dedican a esta importante labor de enseñanza.

- **Vademécum para confesores sobre algunos temas de moral conyugal**

El texto completo de la guía preparada por el Pontificio Consejo para la Familia en cuatro idiomas: castellano, inglés, italiano y portugués.

- **Asociaciones y movimientos eclesiales. Criterios de orientación**

Un programa que permite una ágil utilización de este iluminador documento preparado por la Comisión de Apostolado Laical de la Conferencia Episcopal Peruana. Recoge el magisterio eclesial reciente así como la experiencia de la Iglesia en los últimos lustros en relación a este importante tema.

## VII. CONTRATO DE LICENCIA Y GARANTÍA

El presente documento constituye un contrato legal entre usted, en adelante el USUARIO FINAL, y VIDA Y ESPIRITUALIDAD - VE Multimedia, en adelante VE. Al abrir el CD-ROM que contiene el programa para la computadora (ordenador), en adelante el SOFTWARE, y/o al usar el SOFTWARE, usted se obliga a observar y cumplir todos los términos y condiciones del presente contrato.

De no aceptar los términos y condiciones del presente contrato, el USUARIO FINAL deberá devolver de inmediato a VE el paquete del SOFTWARE sin abrir, incluyendo el material escrito, manuales de uso, información técnica y cualquier documento y envoltura que le haya brindado al USUARIO FINAL como parte integrante del SOFTWARE. A cambio del mismo, VE le reembolsará a vuelta de correo el importe pagado por el SOFTWARE.

### 1. DE LOS DERECHOS SOBRE EL SOFTWARE Y SU TITULAR

El SOFTWARE ha sido diseñado y es propiedad de VE® LIMA, PERÚ, siendo creado para el entorno WINDOWS (marca registrada de Microsoft Corporation), a fin de contribuir a las tareas de la Nueva Evangelización.

En la concepción y elaboración del SOFTWARE, VE ha recibido el apoyo del equipo de tecnología San José.

Los derechos de VE sobre el SOFTWARE están protegidos por las leyes nacionales y tratados internacionales referidos a los derechos de propiedad intelectual, en especial a los derechos de autor.

El esfuerzo de diversas personas e instituciones ha convergido en la producción de este SOFTWARE, poniendo los recursos de la tecnología al servicio de la Nueva Evangelización.

### 2. DE LA LICENCIA AL USUARIO FINAL

Mediante el presente documento VE le otorga al USUARIO FINAL la licencia para que éste pueda usar una copia autorizada del SOFTWARE, incluyendo material escrito, manuales de uso, información técnica y cualquier documento necesario para el correcto uso del SOFTWARE.

El SOFTWARE cuyo uso se licencia se considera como un producto único. Sus componentes no podrán separarse para ser usados en más de una computadora (ordenador) o por más de un usuario, en un mismo momento.

En caso de que el USUARIO FINAL obtuviera licencias múltiples sobre el SOFTWARE, podrá, en cualquier momento, tener tantas copias del SOFTWARE en uso como licencias posea.

Se considera en uso el SOFTWARE cuando éste se carga en la memoria temporal (RAM) de la computadora (ordenador), se instala en la memoria permanente (disco duro, CD-ROM, o cualesquier otro dispositivo de almacenamiento) de dicha computadora (ordenador).

En caso de que el USUARIO FINAL utilice el SOFTWARE en un sistema de red, estaciones de trabajo u otro procedimiento análogo, deberá obtener tantas licencias de uso como computadoras u ordenadores terminales (clientes) utilicen dicho software, sin perjuicio de la licencia de uso que se brinde al servidor de la red.

Al respetar el USUARIO FINAL el presente contrato no sólo actúa éticamente y de acuerdo a la normatividad legal, sino que contribuye a que más programas de esta naturaleza puedan desarrollarse para servir en la gesta de la Nueva Evangelización.

### **3. DE LAS RESTRICCIONES**

El USUARIO FINAL no podrá realizar copia alguna del SOFTWARE.

En cualquier caso, sea por daño o pérdida del ejemplar del SOFTWARE instalado en una computadora (ordenador), o bien por transferencia del SOFTWARE de una computadora (ordenador) a otra siempre que el uso del SOFTWARE se verifique en una sola computadora.

El USUARIO FINAL no podrá arrendar, sublicenciar o alquilar el SOFTWARE. Tampoco podrá transferir a terceras personas los derechos que se le han conferido mediante el presente contrato, salvo que medie autorización expresa de VE.

El USUARIO FINAL tampoco podrá realizar ingeniería inversa, descompilar ni desensamblar el SOFTWARE.

En ningún caso el USUARIO FINAL podrá copiar o reproducir los manuales de uso, información técnica o cualquier documentación escrita del SOFTWARE por ningún medio, ya sea manual, mecánico, electrónico u otro análogo.

### **4. DE LAS ACTUALIZACIONES**

VE se reserva el derecho de realizar las actualizaciones del SOFTWARE y de ofrecerlas a precios especiales a quien ha cumplido con registrarse oportunamente, ya sea remitiendo su tarjeta de registro o llenando el formulario de la página web ubicada en <http://www.vemultimedios.org/regist> .

### **5. DE LAS GARANTÍAS**

VE garantiza por un período de sesenta (60) días de calendario, contados a partir de la adquisición del SOFTWARE por el USUARIO FINAL, según conste en el recibo correspondiente, que los medios de soporte del SOFTWARE bajo uso normal están libres de defectos en materiales y en ejecución, y el SOFTWARE bajo uso normal funcionará sin errores importantes que lo hagan inutilizable. La responsabilidad que VE tiene bajo esta garantía será, de considerarlo VE procedente: el intentar ayudar al USUARIO FINAL a corregir los errores empleando los esfuerzos que considere necesarios; o bien, si el USUARIO FINAL ha devuelto el SOFTWARE en conformidad con lo antedicho, reemplazar los medios de soporte del SOFTWARE.

VE no garantiza que la operación del SOFTWARE será ininterrumpida ni libre de errores. En ningún caso VE será responsable por daño o perjuicio alguno, incluyendo pérdida de datos, que resulten del uso del SOFTWARE o de la documentación que se acompañe, sin importar cómo se causen y en cualquier teoría de responsabilidad.

